




ΑΝΤΙΚΩΝΩΠΙΚΑ ΣΥΣΤΗΜΑΤΑ



Ανοιγόμενες

Κάθετης Κίνησης

Plisse



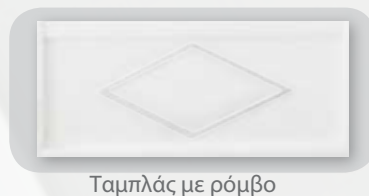

ΔΟΥΚΑΣ[®]
ΣΥΣΤΗΜΑΤΑ ΑΛΟΥΜΙΝΙΟΥ - ΜΗΧΑΝΗΜΑΤΑ

Αντικωνωπικά Συστήματα

Σήτα Ανοιγόμενη

Η ιδανική λύση στις ανοιγόμενες Σήτες

Η ανοιγόμενη σήτα Dukasit, μπορεί να κατασκευαστεί από σήτα αλουμινίου ή πανί σήτας (Fiberglass). Τοποθετείται σε οποιοδήποτε άνοιγμα πόρτας μονόφυλλης ή δίφυλλης, στις επιθυμητές διαστάσεις. Διατίθεται στα παρακάτω σχέδια:



Διατίθεται ετοιμοπαράδοτη στις παρακάτω διαστάσεις και χρώματα :

Κωδικός	Διαστάσεις	Χρώμα (RAL)
62003	110 x 230	9010
62003K	110 x 230	8014
62002	100 x 235	9010
62002K	100 x 235	8014

Λευκό RAL 9010,
Καφέ RAL 8014 και Άβαφο

Σε οποιαδήποτε άλλη επιθυμητή απόχρωση κατόπιν παραγγελίας.

+ Επιλογές για να την φτιάξετε μόνοι σας

Δυνατότητα αγοράς μεμονωμένων υλικών

Κωδικός	Περιγραφή	MM
83554	ΚΑΣΑ ΑΝΟΙΓ. ΣΗΤΑΣ 5,70 Μ ΓΑΛΑ	MET
83554AB	ΚΑΣΑ ΑΝΟΙΓ. ΣΗΤΑΣ 5,70 Μ ΑΒΑΦΟ	MET
83554K	ΚΑΣΑ ΑΝΟΙΓ. ΣΗΤΑΣ 5,70 Μ ΚΑΦΕ	MET

Κωδικός	Περιγραφή	MM
83555	ΦΥΛΛΟ ΑΝΟΙΓ. ΣΗΤΑΣ 5,70 Μ ΓΑΛΑ	MET
83555AB	ΦΥΛΛΟ ΑΝΟΙΓ. ΣΗΤΑΣ 5,70 Μ ΑΒΑΦΟ	MET
83555K	ΦΥΛΛΟ ΑΝΟΙΓ. ΣΗΤΑΣ 5,70 Μ ΚΑΦΕ	MET

Κωδικός	Περιγραφή	MM
83558	ΤΑΜΠΛΑΣ ΑΝΟΙΓ. ΣΗΤΑΣ 6Μ ΓΑΛΑ	MET
83558AB	ΤΑΜΠΛΑΣ ΑΝΟΙΓ. ΣΗΤΑΣ 6Μ ΑΒΑΦΟ	MET
83558K	ΤΑΜΠΛΑΣ ΑΝΟΙΓ. ΣΗΤΑΣ 6Μ ΚΑΦΕ	MET

Κωδικός	Περιγραφή	MM
86287	ΤΑΜΠΛΑΣ ΣΧ. ΡΟΜΒΟΣ 100x50 ΓΑΛΑ	MET
86287AB	ΤΑΜΠΛΑΣ ΣΧ. ΡΟΜΒΟΣ 100x50 ΑΒ.	MET
86287K	ΤΑΜΠΛΑΣ ΣΧ. ΡΟΜΒΟΣ 100x50 ΚΑΦΕ	MET

Κωδικός	Περιγραφή	MM
83556	ΤΑΦ ΑΝΟΙΓ.ΣΗΤΑΣ 6Μ ΓΑΛΑ	MET
83556AB	ΤΑΦ ΑΝΟΙΓ.ΣΗΤΑΣ 6Μ ΑΒΑΦΟ	MET
83556K	ΤΑΦ ΑΝΟΙΓ.ΣΗΤΑΣ 6Μ ΚΑΦΕ	MET

Κωδικός	Περιγραφή	MM
83557	ΠΗΧΑΚΙ ΑΝΟΙΓ. ΣΗΤΑΣ 4,5 ΓΑΛΑ	MET
83557AB	ΠΗΧΑΚΙ ΑΝΟΙΓ. ΣΗΤΑΣ 4,5 ΑΒΑΦΟ	MET
83557K	ΠΗΧΑΚΙ ΑΝΟΙΓ. ΣΗΤΑΣ 4,5 ΚΑΦΕ	MET

Κωδικός	Περιγραφή	MM
82655	ΜΑΓΝΗΤΗΣ ΣΗΤΑΣ	MET

Κωδικός	Περιγραφή	MM
20452	ΓΩΝΙΑ ΛΑΜΑΚΙ ΚΑΣΑΣ	TEM
40279	ΓΩΝΙΑ ΣΥΝΔΕΣΗΣ ΦΥΛΛΟΥ 423	TEM
89026M	ΜΕΝΤΕΣΕΣ ΕΠΑΝΑΦΟΡΑΣ ΠΛΑΣΤ.	TEM
89027M	ΜΕΝΤΕΣΕΣ ΑΠΛΟΣ ΠΛΑΣΤΙΚΟΣ	TEM
18744M	ΠΟΜΟΛΟ ΜΑΥΡΟ	TEM
18596	ΣΗΤΑ ΠΑΝΙ FIBERGLASS	TEM
45054	ΛΑΣΤΙΧΟ ΣΗΤΑΣ Νο 5,5 ΓΑΛΑ	TEM

σε KIT



Περιλαμβάνει:

- Μαγνήτη
- Γωνίες συνδέσεως φύλλου
- Γωνίες συνδέσεως 219 κάσας
- Πόμολο (μαύρο)
- Λαμαρινόβιδες
- Μεντεσέ πλαστικό με επαναφορά
- Πανί σήτας Fiberglass
- Λάστιχο σήτας
- Γωνίες ευθυγραμμίσεως κάσας
- Προφίλ Αλουμινίου (κάσα, φύλλο, πηχάκι τάφ)

* Προαιρετικά:

- Πόμολο Λευκό κωδ.18744
- Μεντεσές ελατηρίου (Αλουμινίου) κωδ. 62634 M
- Μεντεσές απλός (Αλουμινίου) κωδ. 62635 M
- Σήτα Αλουμινίου κωδ.18591

* Κατόπιν παραγγελίας με extra χρέωση.

Αντικωνωπικά Συσ

Σήτα Κάθετης Κίνησης

Για πόρτα και παράθυρο

στις επιθυμητές διαστάσεις



+ Επιλογές

Η Σήτα κάθετης κίνησης διατίθενται σε 6 μετρα βέργα (μπάρα) η οποία περιλαμβάνει:

- Καπάκι πόρτας και καπάκι παραθύρου
- Οδηγό μήκους 5,85m
- Εξάρτημα κάθετης κίνησης
- Φρένο σήτας
- Διατίθενται και οδηγοί με αντιανεμικό βουρτσάκι
- Σέτ αντικατάστασης πανιού (τούμπο)



Διατίθεται στα παρακάτω χρώματα:
Λευκό (RAL9010), καφέ (RAL 8014)
και άφαβο

Σε οποιαδήποτε άλλη επιθυμητή απόχρωση κατόπιν παραγγελίας.



Σήτα Οριζόντιας Κίνησης

Η λύση για μικρά και μεγάλα ανοίγματα



σε KIT

Μονόφυλλη

- Καπάκι παραθύρου
- Χαμηλό Οδηγό
- Αντίκρισμα
- Επάνω Οδηγό
- Εξάρτημα Οριζόντιας κίνησης



Δίφυλλη

- Καπάκι παραθύρου (2 τεμ.)
- Χαμηλό Οδηγό (2 τεμ.)
- Βουρτσάκι ή Μαγνήτης
- Επάνω Οδηγό (2 τεμ.)
- Εξάρτ. Οριζ. κίνησης (2 τεμ.)



Σήτα	Πλάτος	Ύψος
Μονόφυλλη	Έως 1,50m	Έως 2,40m
Δίφυλλη	Έως 3,00m	Έως 2,40m

Κωδικός	Περιγραφή	Χρώμα
64655	Σήτα Οριζόντια μονοφ. 150x200	9010
64656	Σήτα Οριζόντια μονοφ. 150x220	9010
64657	Σήτα Οριζόντια μονοφ. 150x240	9010
64667	Σήτα Οριζόντια δίφυλλη 300x220	9010
64668	Σήτα Οριζόντια δίφυλλη 300x240	9010
64655K	Σήτα Οριζόντια μονοφ. 150x200	8014
64656K	Σήτα Οριζόντια μονοφ. 150x220	8014
64657K	Σήτα Οριζόντια μονοφ. 150x240	8014
64667K	Σήτα Οριζόντια δίφυλλη 300x220	8014
64668K	Σήτα Οριζόντια δίφυλλη 300x240	8014



Αντικωνωπικά Συσ

Fast Plisse

Η σήτα που ανοίγει αμφίπλευρα



Περιλαμβάνει:

- Πολύ μικρό κάτω οδηγό : 1 cm
- Ειδική ταινία ολίσθησης
- Πολύ λεπτά προφίλ : 3,5 cm
- Πλισέ πανί σε μαύρο χρώμα από πολυπροπυλένιο
- Πλισέ πανί σε γκρι χρώμα (κατόπιν παραγγελίας και με extra χρέωση)
- Νεροχύτες (οπές για την απορροή νερού)





	Μονόφυλλη	Χρώμα πανιού
Μέγιστο Πλάτος	3,00m	Μαύρο/Γκρι*
Μέγιστο Ύψος	2,41m	Μαύρο/Γκρι*

* Χρώμα Γκρι με extra χρέωση.

Αντικωνωπικά Συστήματα

Free

Η σήτα με ερπύστρια και χαμηλό οδηγό που χαρίζει άριστη ορατότητα



	Μονόφυλλη	Χρώμα πανιού
Μέγιστο Πλάτος	1,50m /1,80m	Μαύρο/Γκρι*
Μέγιστο Ύψος	2,58m	Μαύρο/Γκρι*

	Δίφυλλη	Χρώμα πανιού
Μέγιστο Πλάτος	3,00m /3,60m	Μαύρο/Γκρι*
Μέγιστο Ύψος	2,58m	Μαύρο/Γκρι*

* Χρώμα Γκρι με extra χρέωση.


Καινοτομίες στην εμφάνιση!



- Σε αντίθεση με τις υπόλοιπες σήτες με ερπύστρια, η σήτα FREE έχει γκρι, ίσιο πανί, εξασφαλίζοντας διακριτική και ομοιομορφη εξωτερική όψη στο σπίτι. Συνδιάζεται άψογα με όλους τους άλλους τύπους σήτας που τυχόν έχουν επιλεγεί για τα υπόλοιπα ανοίγματα του σπιτιού σας.
- Επιπλέον, η γκρι Fiberglass σήτα παρέχει **άριστη ορατότητα**.



Αλλαγή φοράς



Μαζεύουμε την Free

Ξεκουμπώνουμε
απο τον οδηγό

Γυρίζουμε την Free

Κουμπώνουμε την Free
στον απέναντι οδηγό

Η Free είναι έτοιμη

Πλεονεκτήματα :




- Τοποθετείται εύκολα σε ελάχιστο χρόνο (15 λεπτά).
- Μπορεί να αλλάξει φορά απο αριστερά σε δεξιά και αντίστροφα , (με μια κίνηση - χωρίς εργαλεία).
- Αφαιρείται εύκολα και έχει εξαιρετικά χαμηλό κόστος συντήρησης.
- Διατίθεται σε ΚΙΤ τυποποιημένων διαστάσεων, για να την κόψετε και να την συναρμολογήσετε μόνος σας σε 15' καθώς και στις επιθυμητές απο σας διαστάσεις.

Σε όλα τα χρώματα ηλεκτροστατικής βαφής και απομιμήσεων ξύλου κατόπιν παραγγελίας.

Αντικωνωπικά Συστήματα

Ηλεκτροκίνητη Σήτα

Ο αυτοματισμός και στην Σήτα



Πλεονεκτήματα :

- Ιδανική για σημεία που δεν φτάνουμε (φεγγίτες, ανοίγματα σε ύψος)
- Εύκολος χειρισμός μέσω διακόπτη ή τηλεχειριστηρίου
- Δυνατότητα κατασκευής με πανί σκίασης
- Διαθέτουν ειδικές αντιανεμικές ανοξείδωτες μπανέλες



	Με ανοξείδωτες μπανέλες	Χωρίς ανοξείδωτες μπανέλες (ZIP)	Χρώμα πανιού
Μέγιστο Πλάτος	4,20m	4,20m	Μαύρο/Γκρι*
Μέγιστο Ύψος	4,20m	4,20m	Μαύρο/Γκρι*

* Χρώμα Γκρι με extra χρέωση.

Διατίθεται στις παρακάτω συσκευασίες:



- Σε Κουτί 7cm με ή χωρίς μπανέλα
- Σε Κουτί 9cm με Zip, όπου δεν έχει μπάρα αλλά διαφορετικό είδος στήριξης
- Με μοτέρ απλό ή με τηλεχειρισμό (τηλεχειριστήρια για μονοκάναλο ή τερακάναλο)

Σημείωση: είναι σημαντικό να γνωρίζουμε σε ποια πλευρά θα υπάρχει παροχή ρεύματος, για να δημιουργήσουμε στην αντίστοιχη πλευρά του κουτιού την υποδοχή.

Roller Scorpion

Μοναδικός σχεδιασμός & χρηστικότητα



Πλεονεκτήματα :

- Μοναδικός σχεδιασμός
- Ομαλή επαναφορά της σήτας
- Ακριβής κύλιση πάνω σε ειδικά ράουλα
- Διαθέτει αντιανεμικό άξονα για μεγάλη αντοχή στον αέρα
- Τεντωμένη επιφάνεια σήτας
- Δεν διαθέτει κάτω οδηγό
- Εύκολο κούμπωμα-ξεκούμπωμα για φύλαξη την περίοδο που δεν χρησιμοποιείται



	Μονόφυλλη	Δίφυλλη	Χρώμα πανιού
Μέγιστο Πλάτος	1,60m	3,20m	Μαύρο/Γκρι*
Μέγιστο Ύψος	3,00m	3,00m	Μαύρο/Γκρι*

* Χρώμα Γκρι με extra χρέωση.

Η Roller Scorpion κλείνει με δύο τρόπους: με ειδικό γαντζάκι ή μαγνήτη.



Σημείωση: Για την παραγγελία της σήτας, θα πρέπει να υπολογίζετε πάντα στο ύψος 20% παραπάνω από το πλάτος.



Ηλεκτρικές

Οριζόντιας Κίνησης

ΚΕΝΤΡΙΚΟ

Λ.ΑΘΗΝΩΝ 302-304,
121 36 ΠΕΡΙΣΤΕΡΙ,
ΤΗΛ: 210 5750057
FAX: 210 5715799

ΥΠΟΚΑΤΑΣΤΗΜΑ

ΕΘΝΙΚΗ ΟΔΟΣ
(κόμβος εθνικού σταδίου)
30 100 ΑΓΡΙΝΙΟ,
ΤΗΛ: 26410 24652
FAX: 26410 21897



Σκανάρετε & Κατεβάστε τους
καταλόγους μας!